

## -11-4.現地でのアルバイト経験

### アルバイト経験者は2割弱

現地でのアルバイト経験について尋ねたところ、「した」は17.6%、「しなかった」は82.4%であった。

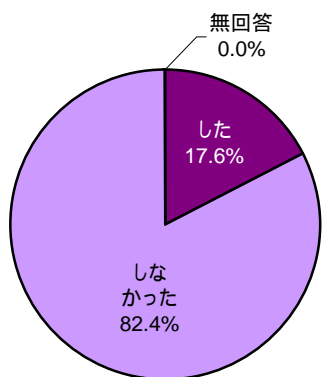
学部・大学院学位取得者でアルバイト経験のある人が多い。

また、アルバイト経験者にその内容を尋ねたところ、「日本語や日本に関する知識を使う仕事(学外)」が最も多く29.5%。次いで「飲食業(学外)」で25.8%、「日本語や日本に関する知識を使う仕事(学内)」で15.5%であった。

「その他」の回答としては、「ベビーシッター」「通訳」「翻訳」「ツアーガイド」「ハウスキーピング」などが挙げられた。

### Q64.現地ではアルバイトをしましたか。

(N=1543)



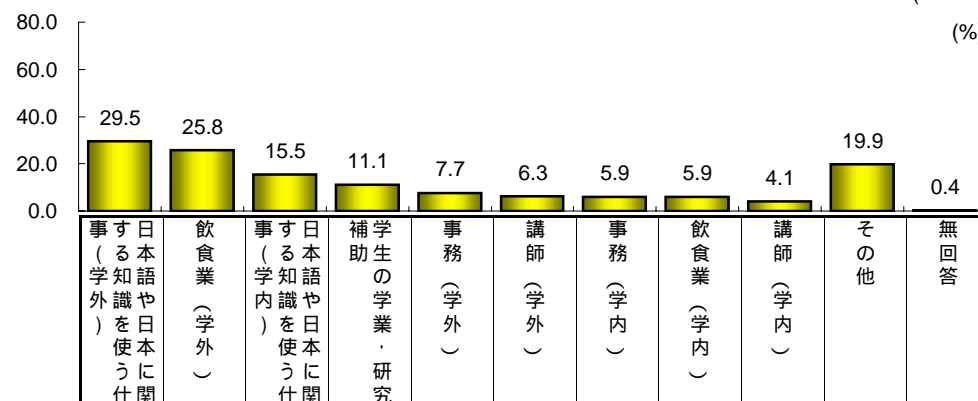
	した	しなかった	無回答
全体 (N=1543)	17.6	82.4	0.0

		した	しなかった	無回答
全体 (N=1543)		17.6	82.4	0.0
留学形態	私費留学(自費) (n=897)	19.7	80.3	0.0
	私費留学(民間奨学金) (n=43)	20.9	79.1	0.0
	国費留学 (n=76)	11.8	88.2	0.0
	交換留学 (n=438)	15.5	84.5	0.0
取得学位・資格	学部学位(準学士・学士) (n=119)	47.9	52.1	0.0
	大学院学位(修士・博士) (n=111)	37.8	62.2	0.0
	その他の学校・コースの修了 (n=823)	15.4	84.6	0.0
	特に取得していない (n=469)	12.8	87.2	0.0
実際の留学期間	3ヶ月未満 (n=286)	0.7	99.3	0.0
	3ヶ月～6ヶ月未満 (n=137)	4.4	95.6	0.0
	6ヶ月～1年未満 (n=399)	10.8	89.2	0.0
	1年～2年未満 (n=448)	23.2	76.8	0.0
	2年～4年未満 (n=168)	34.5	65.5	0.0
4年以上 (n=96)	59.4	40.6	0.0	

### Q64SQ1. (Q64で「した」と回答した方に)アルバイトの内容をご回答ください。

(n=271)

(%)



		日本語や日本に関する知識を使う仕事(学外)	飲食業(学外)	日本語や日本に関する知識を使う仕事(学内)	学生の学業・研究(学外)	事務(学外)	講師(学外)	事務(学内)	飲食業(学内)	講師(学内)	その他	無回答
全体 (n=271)		29.5	25.8	15.5	11.1	7.7	6.3	5.9	5.9	4.1	19.9	0.4
留学形態	私費留学(自費) (n=177)	28.8	32.8	11.3	9.0	10.7	6.2	5.1	5.6	3.4	22.0	0.6
	私費留学(民間奨学金) (n=9)	0.0	0.0	22.2	33.3	0.0	11.1	22.2	0.0	22.2	11.1	0.0
	国費留学 (n=9)	33.3	0.0	33.3	0.0	22.2	0.0	0.0	0.0	0.0	11.1	0.0
	交換留学 (n=68)	32.4	14.7	23.5	14.7	0.0	5.9	7.4	8.8	4.4	13.2	0.0
実際の留学期間	3ヶ月未満 (n=2)	0.0	50.0	0.0	50.0	0.0	0.0	0.0	0.0	0.0	0.0	0.0
	3ヶ月～6ヶ月未満 (n=6)	16.7	0.0	16.7	0.0	33.3	0.0	16.7	0.0	0.0	50.0	0.0
	6ヶ月～1年未満 (n=43)	27.9	14.0	25.6	9.3	0.0	2.3	2.3	9.3	0.0	32.6	0.0
	1年～2年未満 (n=104)	29.8	25.0	13.5	11.5	5.8	6.7	4.8	4.8	3.8	16.3	1.0
	2年～4年未満 (n=58)	31.0	36.2	12.1	6.9	6.9	6.9	5.2	3.4	3.4	15.5	0.0
4年以上 (n=57)	31.6	28.1	15.8	15.8	15.8	8.8	8.8	8.8	8.8	19.3	0.0	
留学先国	北米 (n=126)	15.1	23.8	19.8	15.1	6.3	3.2	11.1	11.1	7.1	19.8	0.8
	英国 (n=35)	31.4	37.1	5.7	5.7	17.1	8.6	2.9	2.9	2.9	20.0	0.0
	欧州(除く英国) (n=35)	37.1	22.9	22.9	2.9	11.4	5.7	2.9	0.0	0.0	14.3	2.9
	アジア (n=44)	72.7	11.4	15.9	11.4	6.8	13.6	2.3	0.0	0.0	0.0	0.0
	オセアニア (n=46)	17.4	37.0	8.7	13.0	10.9	2.2	0.0	2.2	0.0	34.8	0.0
	その他 (n=3)	66.7	0.0	0.0	0.0	0.0	0.0	0.0	0.0	0.0	33.3	0.0

\*   : 全体値を10ポイント以上上回るスコア

   : 全体値を10ポイント以上下回るスコア

## -11-5.現地でのアルバイト経験

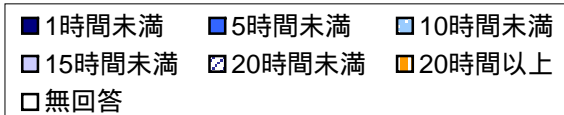
### アルバイト平均労働時間は週7.4時間、平均時給は1,026円

アルバイト経験のある人に1週間あたりの平均労働時間を尋ねたところ7.4時間であった。特に学部学位取得者ではやや長く10.1時間。また、その平均時給としては1,026円となっているが、大学院学位取得者では1,306円とやや高い。

さらにアルバイト情報をどのように収集したか尋ねたところ、「友人・知人」57.2%、「学校」27.7%、「求人欄」12.9%の順となっている。

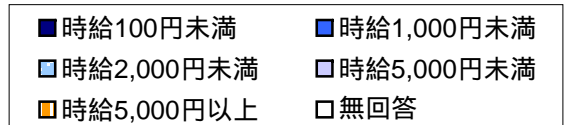
#### Q64SQ2. (Q64で「した」と回答した方に)

1週間あたりの平均労働時間をお選びください。



(n=271)

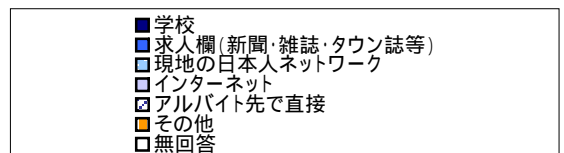
#### Q64SQ3. (Q64で「した」と回答した方に) 平均収入を、 留学当時の日本円に換算してお答えください。



(n=271)

#### Q64SQ4. (Q64で「した」と回答した方に)

アルバイトの情報は、どのように収集しましたか。



(n=271)

	Q64SQ2 平1 均週 労働 あた りの 時間	Q64SQ3 平均 時給 (円)	Q64SQ4								
			学 校	友 人 ・ 知 人	誌 求 人 欄 ( 新 聞 ・ 雑 誌 等 )	ト 現 地 の 日 本 人 ネ ッ ク	イ ン タ ー ネ ッ ト	接 ア ル バ イ ト 先 で 直 接	そ の 他	無 回 答	
全体 (n=271)	7.4	1,026	27.7	57.2	12.9	12.2	2.6	9.2	5.5	0.4	
留 学 形 態	私費留学(自費) (n=177)	9.1	1,027	24.3	54.8	18.1	13.0	3.4	12.4	5.1	0.6
	私費留学(民間奨学金) (n=9)	6.2	1,222	55.6	44.4	0.0	22.2	0.0	11.1	0.0	0.0
	国費留学 (n=9)	3.3	1,263	0.0	77.8	0.0	22.2	0.0	0.0	0.0	0.0
	交換留学 (n=68)	4.0	929	36.8	58.8	4.4	5.9	1.5	2.9	8.8	0.0
取 得 学 位 ・ 資 格	学部学位(準学士・学士) (n=57)	10.1	1,081	28.1	57.9	17.5	17.5	0.0	14.0	5.3	0.0
	大学院学位(修士・博士) (n=42)	8.3	1,306	31.0	50.0	14.3	26.2	7.1	7.1	7.1	0.0
	その他の学校・コースの修了 (n=127)	6.6	907	18.1	63.0	15.7	9.4	1.6	8.7	5.5	0.0
	特に取得していない (n=60)	7.1	969	40.0	45.0	8.3	6.7	3.3	11.7	6.7	1.7
実 際 の 留 学 期 間	3ヶ月未満 (n=2)	2.0	525	50.0	50.0	50.0	0.0	0.0	0.0	0.0	0.0
	3ヶ月～6ヶ月未満 (n=6)	9.3	800	16.7	50.0	0.0	16.7	16.7	33.3	16.7	0.0
	6ヶ月～1年未満 (n=43)	4.8	827	27.9	60.5	4.7	2.3	2.3	4.7	2.3	0.0
	1年～2年未満 (n=104)	6.1	964	24.0	56.7	9.6	10.6	1.9	7.7	4.8	1.0
	2年～4年未満 (n=58)	8.8	1,134	27.6	56.9	19.0	13.8	5.2	10.3	8.6	0.0
	4年以上 (n=57)	10.3	1,230	33.3	57.9	19.3	21.1	0.0	12.3	5.3	0.0
満 足 合 度	満足 (n=252)	7.1	1,039	27.0	59.1	13.5	11.1	2.4	8.7	5.2	0.4
	不満 (n=9)	9.8	650	55.6	33.3	0.0	22.2	0.0	11.1	22.2	0.0

\* 全体値を10ポイント以上上回るスコア

下線 : 全体値を10ポイント以下下回るスコア

## -11-6. アルバイト上の問題

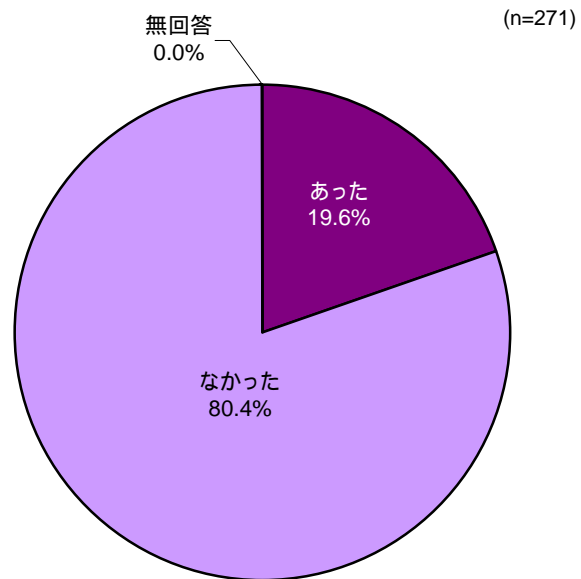
### アルバイト時に問題があったのは約2割

アルバイト時に問題になったことを尋ねたところ、「あった」が19.6%、「なかった」が80.4%であった。また、どのような問題か尋ねたところ、「労働時間」と「給与」が最も多く34.0%、次いで「契約・雇用期間」が24.5%、「人間関係」が22.6%の順となっている。

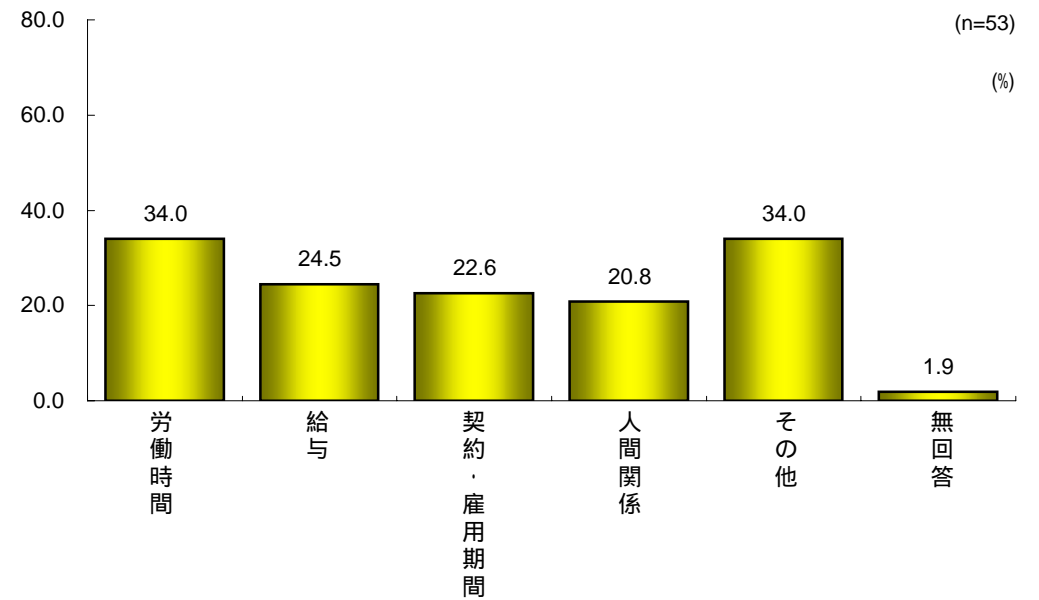
「その他」についての、具体的な内容は「言葉の壁」「労働できないビザだった」などが多かった。

Q64SQ5. (Q64で「した」と回答した方に)

アルバイトをする際に何か問題になったことはありましたか。



Q64SQ6. (Q64SQ5で「あった」と回答した方に) どのような問題でしたか。



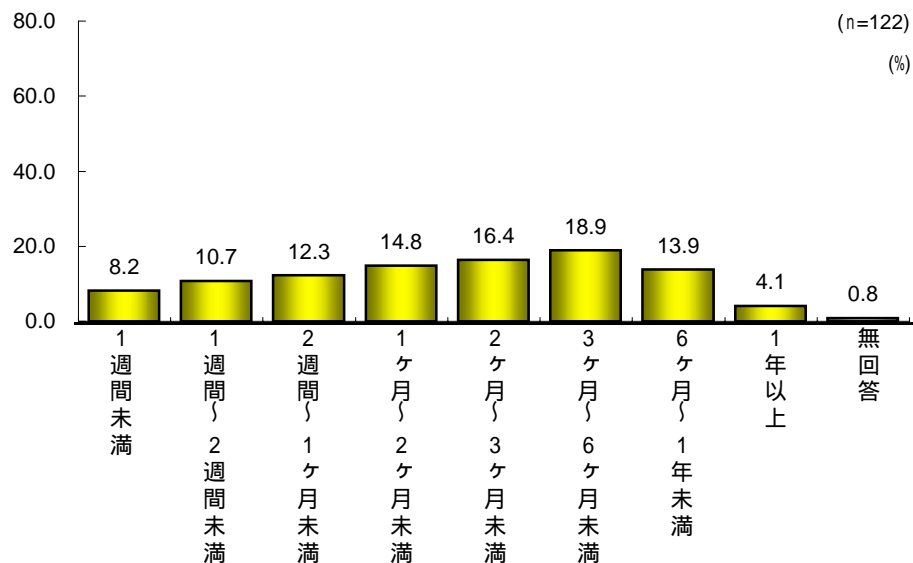
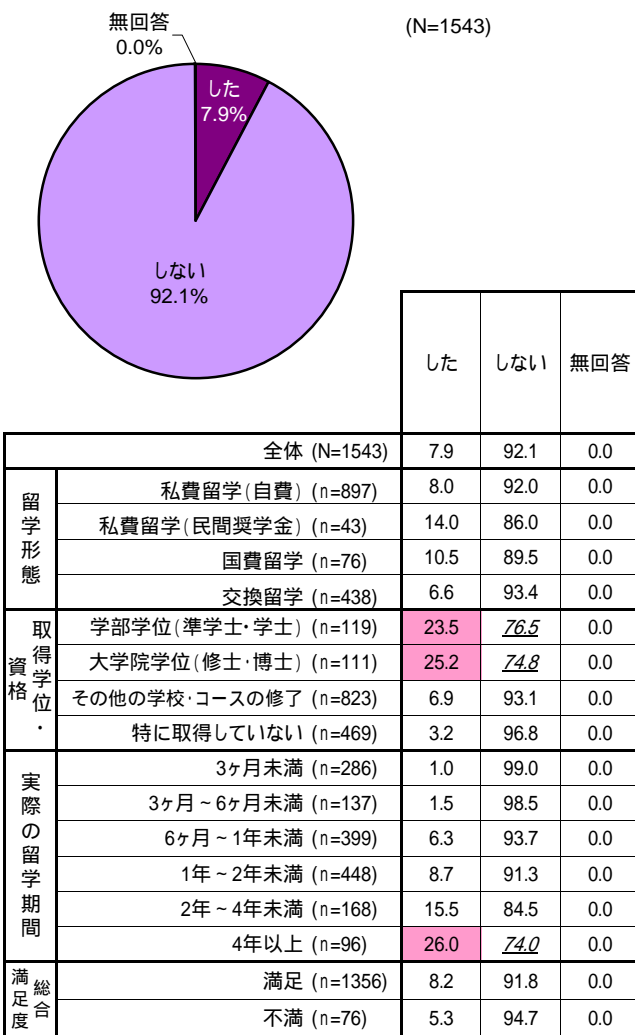
## -12.留学中のインターンシップ

### インターンシップ経験者は1割弱

留学中にインターンシップを経験したか尋ねたところ、「した」が7.9%、「しなかった」は92.1%であった。学部・大学院学位取得者ではインターンシップ経験者が多く、2割以上となっている。また、インターンシップ経験者にその期間を尋ねたところ、「3ヶ月～6ヶ月未満」が18.9%、「2ヶ月～3ヶ月未満」が16.4%、「1ヶ月～2ヶ月未満」は14.8%の順となっている。

Q65.留学中にインターンシップを経験しましたか、

Q65SQ2. (Q65で「した」と回答した方に)インターンシップの期間はどのくらいでしたか、



\*   : 全体値を10ポイント以上上回るスコア  
   : 全体値を10ポイント以上下回るスコア